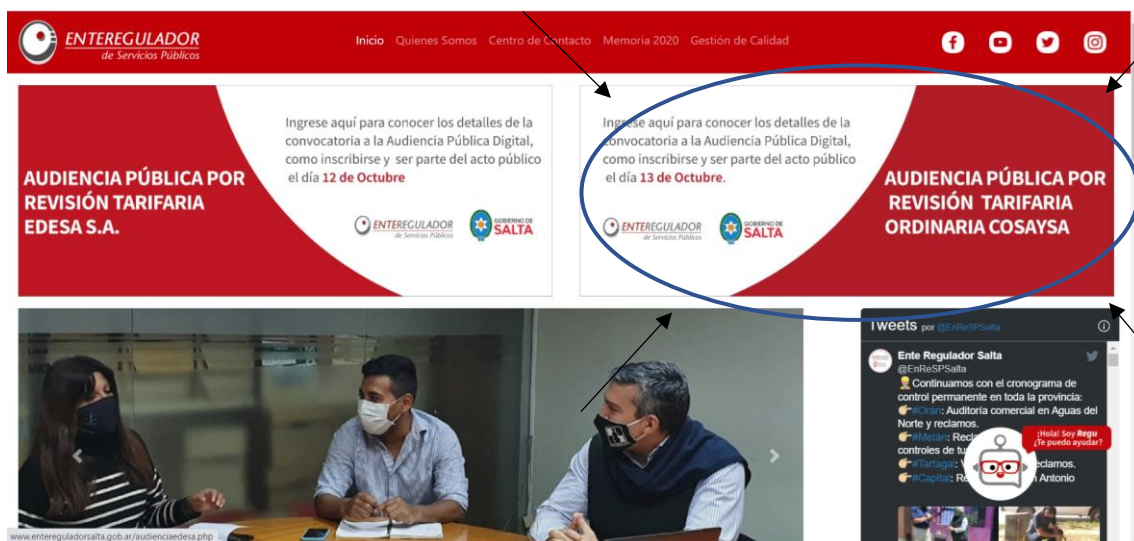


INSTRUCTIVO COMPLETAR FORMULARIO PARA TOMAR VISTA AUDIENCIA COSAYSA

Desde la página web <http://www.entereguladorsalta.gov.ar/> debe seleccionar “AUDIENCIA PÚBLICA POR REVISIÓN TARIFARIA ORDINARIA CASAYSA”.



Lo que desplegará la siguiente pantalla donde deberá seleccionar en Vista de las Actuaciones el link [“Solicitud de Vista de las Actuaciones.”](#)





Eso le abrirá y mostrará el formulario que debe completar. En el mismo deberá ingresar los datos obligatorios VÁLIDOS: Apellido, Nombre Completo, DNI y Correo Electrónico. Una vez completo el formulario, le llegará un email a la dirección de correo ingresada con el link que le permitirá acceder (**tomar vista**) de las actuaciones.



Aguas del Norte Solicitud de vista

Se deben completar los datos solicitados para poder tomar vista del Expte en curso.

 narelaraceli@gmail.com (no se comparten) [Cambiar cuenta](#) 

***Obligatorio**

Apellido *

Tu respuesta

Nombre completo *

Tu respuesta

Para poder visualizar la información, deberá contar en su computadora con sistema operativo Windows 7 o superior y alguno de los navegadores: Chrome Versión 87.0.4280.88 o Mozilla Firefox 83.0 o posterior, además deberá contar con algún programa para leer archivos PDF.

Si accede desde su celular, asegúrese de contar con señal de WIFI o tener contratado un paquete de datos y contar con un navegador (Ej. Safari o Bing) además de tener instalada la APP para leer los archivos PDF.

En caso de no estar seguro de contar con estos programas, solicite colaboración para lograr una instalación exitosa.

La información asociada al link remitido; se actualiza una vez al día, es decir, que podrá acceder todos los días para conocer las nuevas incorporaciones al/los expediente(s) sin necesidad de completar nuevamente el FORMULARIO SOLICITUD DE VISTA.